

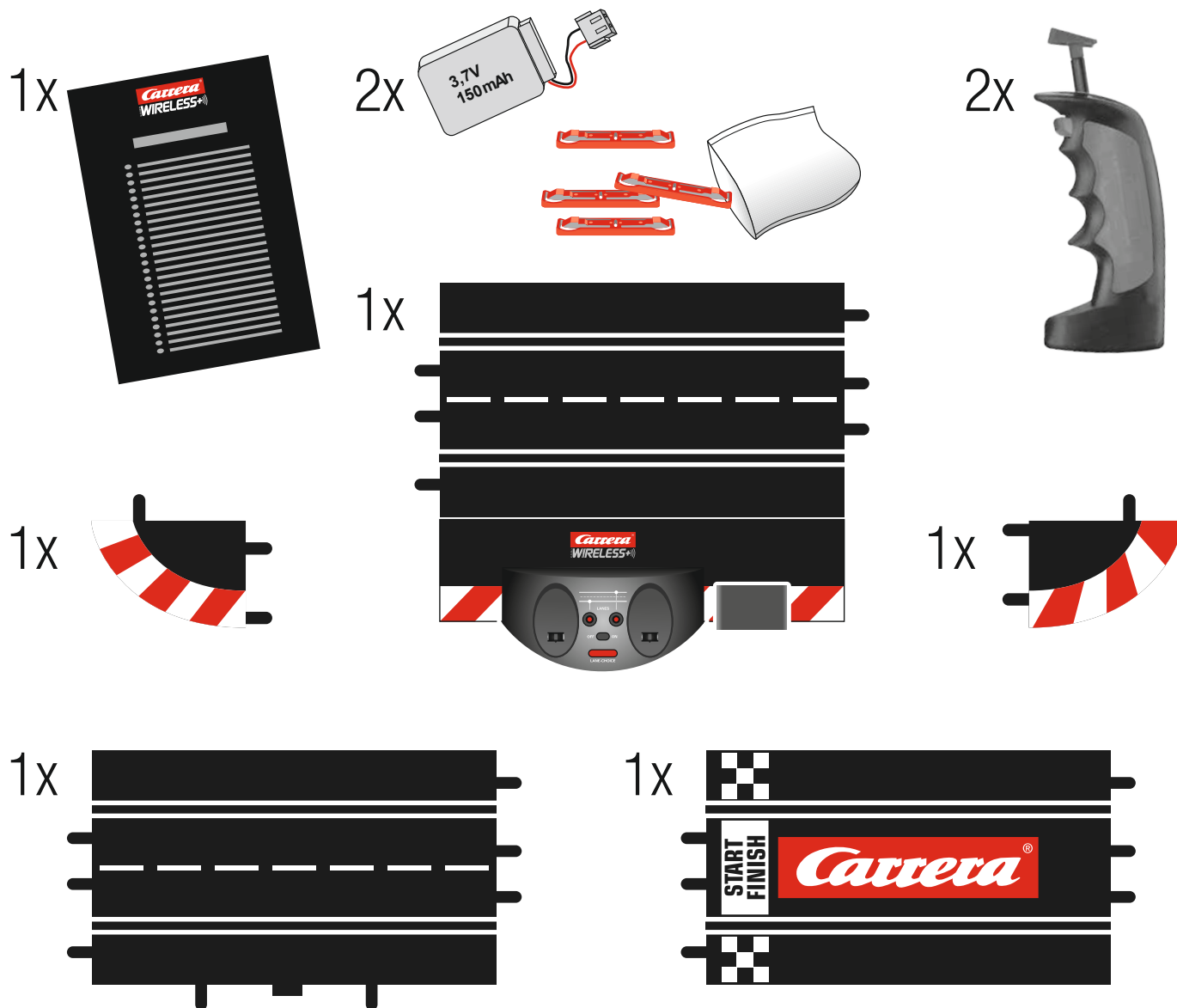


20010118 SET WIRELESS+ FOR MULTI-LANE EXTENSION

- | | |
|----------------------|---|
| D | Montage- und Betriebsanleitung |
| GB USA | Assembly and operating instructions |
| F | Instructions de montage et d'utilisation |
| E | Instrucciones de uso y montaje |
| P | Instruções de montagem e modo de utilização |
| I | Istruzioni per il montaggio e l'uso |
| NL | Montage- en gebruiksaanwijzing |
| S | Monterings- och bruksanvisning |
| FIN | Asennus- ja käyttöohjeet |
| N | Montajse- og bruksanvisning |
| H | Összeszerelési és használati útmutató |
| PL | Instrukcja obsługi i montażu |
| SK | Návod na montáž a pre prevádzku |
| CZ | Návod na montáž a pro provoz |
| BG | Ръководство за монтаж и експлоатация |
| GR | Οδηγίες συναρμολόγησης και λειτουργίας |
| RO | Instrucțiuni de montaj și de utilizare |
| DK | Monterings- og driftsvejledning |
| RC | 安裝和使用說明 |
| J | 取扱説明書 |
| ROK | 조립과 작동 방법 |
| Arabic | إرشادات التركيب و الاستخدام |
| TR | Montaj ve işletme kılavuzu |
| RUS | Инструкция по монтажу и эксплуатации |

Verpackungsinhalt · Contents of package · Contenu du carton · Contenido de la caja · Conteúdo da embalagem · Contenuto della confezione · Verpakkingsinhoud · Innehållet i förpackningen · Pakkauksen sisältö · Innholdet i pakningen · A csomag tartalma · Zawartość opakowania · Obsah balenia · Obsah balení · Съдържание на опаковката · Περιεχόμενα συσκευασίας · Conținutul ambalajului · Emballageinhold · 包装内容 · 梱包内容 · 포장내용물 · محتويات الغلاف · Ambalaj içeriği · Содержимое картона

20010118 SET WIRELESS+ FOR MULTI-LANE EXTENSION



Inhaltsverzeichnis

Sicherheitshinweise	4
Konformitätserklärung	4
Verpackungsinhalt	4
Technischer Hinweis zum Ausbau	4
Beschreibung	5
Fehlerbeseitigung	5
Wartung und Pflege	5
Technische Daten	5
Warnhinweise	5

Willkommen

Herzlich Willkommen im Team Carrera!

Die Bedienungsanleitung enthält wichtige Informationen zum Aufbau und zur Bedienung Ihres Carrera EVOLUTION 2,4 GHz WIRELESS+ Systems.

Lesen Sie diese bitte sorgfältig durch und bewahren Sie sie anschließend auf. Bei Fragen wenden Sie sich bitte an einen Fachhändler oder die Carrera Service Hotline +49 911 7099-145 oder besuchen Sie unsere Website: carrera-toys.com

Bitte überprüfen Sie den Inhalt auf Vollständigkeit und eventuelle Transportschäden. Die Verpackung enthält wichtige Informationen und sollte ebenfalls aufbewahrt werden.

Sollten Sie Informationen zur Bedienung der Carrera EVOLUTION Rennbahn benötigen, entnehmen Sie diese bitte der entsprechenden Bedienungsanleitung.

Wir wünschen Ihnen viel Spaß mit Ihrem neuen WIRELESS+ Set für mehrspurigen Ausbau für Carrera EVOLUTION.

Sicherheitshinweise

• **ACHTUNG!** Für Kinder unter 36 Monaten nicht geeignet. Erstickungsgefahr wegen verschluckbarer Kleinteile. Achtung: Funktionsbedingte Klemmgefahr.

• **ACHTUNG!**

Nur Kindern von mindestens 8 Jahren ist der Gebrauch des Batterieladegerätes zu erlauben. Es ist eine ausreichende Anweisung zu geben, die das Kind in die Lage versetzt, das Batterieladegerät auf sichere Art zu verwenden und es ist klarzustellen, dass es kein Spielzeug ist und nicht damit gespielt werden darf.

Hinweis an die Eltern:

Transformatoren und Netzgeräte für Spielzeuge sind nicht dazu geeignet, als Spielzeuge benutzt zu werden. Die Benutzung dieser Produkte muss unter ständiger Überwachung der Eltern erfolgen.

- Die Bahn, die Fahrzeuge und das Ladegerät sind regelmäßig auf Schäden an Leitungen, Steckern und Gehäusen zu überprüfen! Defekte Teile auswechseln.
- Die Autorennbahn ist nicht für den Betrieb im Freien oder in Nassräumen geeignet! Flüssigkeiten fernhalten.
- Keine Metallteile auf die Bahn legen, um Kurzschlüsse zu vermeiden. Die Bahn nicht in unmittelbarer Nähe empfindlicher Gegenstände aufstellen, da aus der Piste geschleuderte Fahrzeuge Beschädigungen verursachen können.
- Vor der Reinigung oder Wartung den Netzstecker ziehen! Für die Reinigung ein feuchtes Tuch benutzen, keine Lösungsmittel oder Chemikalien. Bei Nichtgebrauch die Bahn staubgeschützt und trocken aufbewahren, am besten im Originalkarton.
- Autorennbahn nicht in Gesichts- oder Augenhöhe betreiben, da Verletzungsgefahr durch herausgeschleuderte Fahrzeuge besteht.
- Unsachgemäßer Gebrauch des Transformators kann einen elektrischen Schlag verursachen.
- Das Spielzeug darf nur an Geräte der Schutzklasse II angeschlossen werden.
- Das Spielzeug und das Ladegerät dürfen nur mit einem Transformator für Spielzeuge benutzt werden.
- Nicht mit regelbaren Transformatoren verwenden!

Dieses Gerät kann von Kindern ab 8 Jahren und darüber, sowie von Personen mit verringerten physischen, sensorischen oder mentalen Fähigkeiten oder Mangel an Erfahrung und Wissen, benutzt werden, wenn sie beaufsichtigt oder bezüglich des sicheren Gebrauchs des Gerätes unterwiesen wurden und die daraus resultierenden Gefahren verstehen. Kinder dürfen nicht mit dem Gerät spielen. Reinigung und Benutzer-Wartung dürfen nicht von Kindern ohne Beaufsichtigung durchgeführt werden.

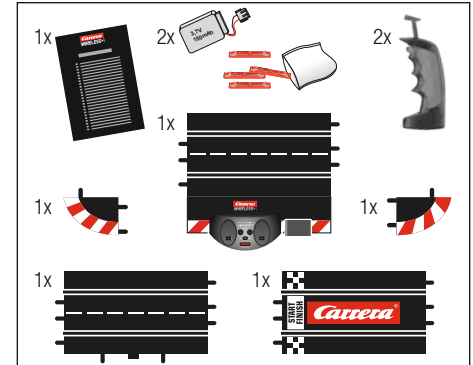
Dem Kind ist die Anweisung zu geben, nicht wiederaufladbare Batterien wegen der Explosionsgefahr nicht aufzuladen und es nicht zu versuchen.

Bitte beachten Sie hierzu auch die Sicherheitshinweise der Grundpackungen von Carrera EVOLUTION.

Konformitätserklärung

Hiermit erklärt Stadlbauer Marketing + Vertrieb GmbH, dass der Funkanlagentyp "2,4 GHz WIRELESS+" der Richtlinie 2014/53/EU entspricht. Der vollständige Text der EU-Konformitätserklärung ist unter der folgenden Internetadresse verfügbar: carrera-toys.com

Verpackungsinhalt

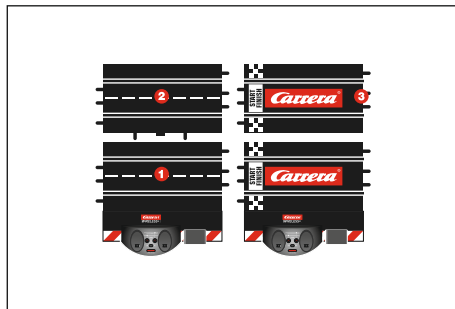


- 2 2.4 GHz WIRELESS+ Handregler
 1 WIRELESS+ Anschlusschiene für mehrspurigen Ausbau
 2 LiPo-Akku für Handregler
 1 Standardgerät mit Start/Ziellinie
 1 Endschiene
 2 Randsteifenabschlussstücke (links und rechts)
 Bahnstückverriegelungen
 1 Bedienungsanleitung

Technischer Hinweis für mehrspurigen Ausbau

Beim Ausbau auf 4 Spuren:

1x Set WIRELESS+ für mehrspurigen Ausbau

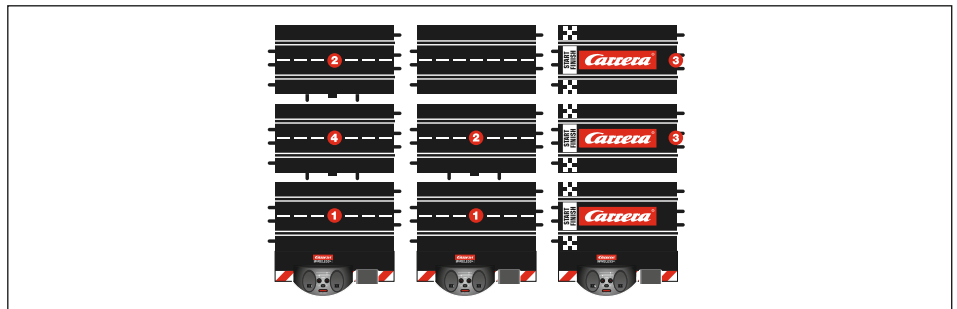


- 1 WIRELESS+ Anschlusschiene für mehrspurigen Ausbau
 2 Endschiene
 3 Standardgerät mit Start/Ziellinie
 4 EVOLUTION Verbindungsschiene für mehrspurigen Ausbau (20010119)

Beim Ausbau auf 6 Spuren:

2x Set WIRELESS+ für mehrspurigen Ausbau, 1x WIRELESS+ Verbindungsschiene

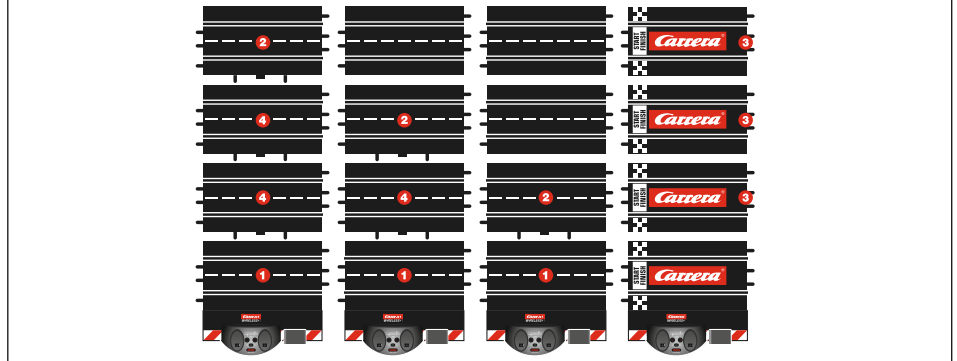
Hinweis: nur in Verbindung mit 1x Verbindungsschiene für mehrspurigen Ausbau



Beim Ausbau auf 8 Spuren:

3x Set WIRELESS+ für mehrspurigen Ausbau, 3x WIRELESS+ Verbindungsschiene

Hinweis: nur in Verbindung mit 3x Verbindungsschiene für mehrspurigen Ausbau



Beschreibung

Das Set WIRELESS+ für mehrspurigen Ausbau dient zum Ausbau des EVOLUTION WIRELESS+ Systems auf 4–8 Spuren. Es kann nur in Verbindung mit der WIRELESS+ EVOLUTION Anschlusschiene verwendet werden.

Die Informationen zur Bedienung von WIRELESS+ für Carrera EVOLUTION entnehmen Sie bitte den Evolution Grundpackungen mit WIRELESS+ oder dem EVOLUTION WIRELESS+ Set 20010115.

Fehlerbeseitigung

Bei Störungen überprüfen Sie bitte folgendes:


- Ist die Anschlusschiene in Fahrtrichtung korrekt eingebaut?
- Sind die Stecker des Netzteils polungsrichtig eingesteckt?
- Ist der Akku des Handreglers richtig angeschlossen?
- Ist der Akku aufgeladen?
- Blinkt die LED des Handreglers beim Laden?
- Ist der Handregler an die Anschlusschiene gebunden?
- Liegt eine doppelte Adressbelegung der Handregler vor?
- Befindet sich die Anschlusschiene im Stand-by Modus?

Hinweis:

Im Spielbetrieb können sich Fahrzeugkleinteile, wie Spoiler oder Spiegel, welche aufgrund der Originaltreue so nachgebildet werden müssen, eventuell lösen oder brechen. Um dies zu vermeiden, haben Sie die Möglichkeit diese durch Entfernen vor dem Spielbetrieb zu schützen.

Alle Carrera Ersatzteile im Web Shop erhältlich: carrera-toys.com
Lieferung erfolgt ausschließlich nach Deutschland und Österreich.

Wartung und Pflege



Um eine einwandfreie Funktion der Autorennbahn zu gewährleisten, sollten alle Teile der Rennbahn regelmäßig gereinigt werden. Vor der Reinigung den Netzstecker ziehen.

1 Rennstrecke: Fahrbahnoberfläche und Spurrillen mit einem trockenen Lappen sauberhalten. Keine Lösungsmittel oder Chemikalien zur Reinigung verwenden. Bei Nichtgebrauch die Bahn staubgeschützt und trocken aufbewahren, am besten im Originalkarton.

Technische Daten

Ausgangsspannung · Spielzeugtransformator



14,8 V — 2 x 14,8 VA (Carrera EVOLUTION)



Lithium-Polymer-Akku: 3,7 — 150mAh · 0,55 Wh



Maximale Ladezeit: 2 Stunden

Frequenz: 2,4 GHz

Frequenzband: 2400-2483,5 MHz

Sendeleistung: maximal 10 mW

Strommodi

- 1.) Spielbetrieb = Fahrzeuge werden über Handregler betätigt
- 2.) Ruhebetrieb = Handregler werden nicht betätigt, kein Spiel
- 3.) Stand-by Betrieb = nach ca. 20 Minuten Ruhebetrieb schaltet die Anschlusschiene in den Stand-by Modus.
Die LED leuchtet nicht mehr.
STROMVERBRAUCH < 0,5 Watt/0,5 W
Um den Stand-by Betrieb zu beenden, schalten Sie die Anschlusschiene für ca. 3 Sek. aus und anschließend wieder ein. Die Bahn befindet sich dann wieder im Ruhebetrieb.
- 4.) Aus-Zustand = Schalterstellung auf OFF



Dieses Produkt ist mit dem Symbol für die selektive Entsorgung von elektrischer Ausrüstung versehen (WEEE). Das heißt, dass dieses Produkt der EU Direktive 2012/19/EU entsprechend entsorgt werden muss, um die entstehenden Umweltschäden zu minimieren. Weitere Informationen erhalten Sie bei Ihrer lokalen oder regionalen Behörde.

Aus diesem selektiven Entsorgungsprozess ausgeschlossene elektronische Produkte stellen wegen der Präsenz gefährlicher Substanzen eine Gefahr für die Umwelt und die Gesundheit dar.

Warnhinweise

Richtlinien und Warnhinweise für die Benutzung des/der LiPo Akkus:

LiPo-Akkus sind wesentlich empfindlicher als herkömmliche Alkali-, oder NiMH-Akkus. Deshalb müssen alle Vorschriften und Warnhinweise genau befolgt werden. Bei falscher Handhabung von LiPo-Akkus besteht Brandgefahr. Mit der Handhabung, dem Laden oder dem Gebrauch des/der beigefügten LiPo-Akkus übernehmen Sie alle Risiken, die mit Lithium Akkus verbunden sind.

- Nicht wiederaufladbare Batterien dürfen nicht geladen werden! Sie dürfen zum Laden nur die mitgelieferte Ladeschale verwenden. Bei Nichteinhaltung dieser Hinweise besteht Brandgefahr und damit Gesundheitsgefährdung und/oder Sachbeschädigung. Nutzen Sie NIEMALS ein anderes Ladegerät!
- Aufladbare Batterien dürfen nur unter Aufsicht von Erwachsenen geladen werden. Lassen Sie den Akku beim Laden nie unbeaufsichtigt. Wenn Sie den Akku aufladen sollten Sie immer in der Nähe sein, um den Ladevorgang zu überwachen und um ggf. auf potentielle Probleme zu reagieren.
- Falls sich der Akku während des Entlade- oder Ladevorgangs aufbläht oder verformt, beenden Sie sofort das Laden oder Entladen. Entnehmen Sie den Akku so schnell und vorsichtig wie möglich und legen Sie ihn an einen sicheren, offenen Bereich abseits brennbarer Materialien und beobachten Sie ihn mindestens 15 Minuten lang. Wenn Sie einen Akku, der sich bereits aufgebläht oder verformt hat, weiter laden oder entladen, besteht Brandgefahr! Selbst bei geringer Verformung oder Ballonbildung muss ein Akku aus dem Betrieb genommen werden.
- Sie müssen den beigefügten Akku an einem sicheren Ort abseits von entzündlichen Materialien aufladen.
- Leere Akkus müssen aus dem Spielzeug herausgenommen werden.
- Lagern Sie den Akku bei Raumtemperatur (16° - 18°C) an einem trockenen Ort. Setzen Sie den Akku keiner direkten Sonneneinstrahlung oder anderen Wärmequellen aus. Temperaturen über 50°C sind generell zu vermeiden.
- Laden Sie den Akku unbedingt nach Gebrauch wieder auf um eine sog. Tiefenentladung des Akkus zu vermeiden. Laden Sie den Akku bei Nichtgebrauch von Zeit zu Zeit (ca. alle 2-3 Monate) auf. Eine Nichtbeachtung der o.g. Handhabung des Akkus kann zu einem Defekt führen.
- Verwenden Sie beim Austauschen des Akkus keine spitzen oder scharfen Gegenstände. Beschädigen Sie unter keinen Umständen die Schutzfolie des Akkus.
- Beim Austausch defekter Akkus dürfen nur die empfohlenen Akkutypen verwendet werden. Beschädigte oder unbrauchbare Akkus sind Sondermüll und müssen entsprechend entsorgt werden.
- Akkus/Batterien nicht ins Feuer werfen oder hohen Temperaturen aussetzen. Es besteht Brand- und Explosionsgefahr.
- Die in den LiPo-Akkus enthaltenen Elektrolyte und Elektrolytdämpfe sind gesundheitsschädlich. Vermeiden Sie in jedem Fall direkten Kontakt mit Elektrolyten. Bei Kontakt von Elektrolyten mit Haut, Augen oder anderen Körperteilen muss ein sofortiges Aus- oder Abspülen mit ausreichend frischem Wasser vorgenommen werden, anschließend muss ein Arzt konsultiert werden.
- Akkus sind kein Spielzeug und dürfen deshalb nicht in die Hände von Kindern gelangen. Akkus ausserhalb der Reichweite von Kindern aufbewahren.
- Die Anschlussklemmen / Akkuanschlüsse dürfen nicht kurzgeschlossen werden!
- Das Spielzeug darf nur mit einem Transformator / Netzteil für Spielzeuge betrieben werden!
- Der Transformator / das Netzteil ist kein Spielzeug!



Stadlbauer Marketing + Vertrieb GmbH · Rennbahn Allee 1 · 5412 Puch / Salzburg · Austria

carrera-toys.com