

FIN

Pit-Stop-varikkopysähdyspeli on Carrera GO !!! Plus -autoradan laajennus, joka tarjoaa lisää jännittävää puuhaa varikolla.

Kilpailun aikana (kaikissa tiloissa paitsi Ghost Car -tila) erilaiset varikko-käynnin tehtävät alkavat satunnaisena tapahtumasarjana. Nämä tapahtumat näkyvät varikon kaiteessa erilaisina merkivaloina, kuten "moottorivika", "polttoaine", "renkaanvaihto" tai "SOVELLUS" (jos yhdistetty älylaitteeseen).

Kyseisen kuljettajan on pysädyttävä mahdollisimman pian värillä merkitylle varikkoalueelle. Onnistuneen pysähdyn jälkeen ajoneuvo siirtyy automaattisesti varikkoalueen päähän, ja tehtävä alkaa. Jos auto ei ole pysähtynyt värillä merkitylle alueelle, kuuluu.



varoitussääni, ja sinun on yritettävä pysähtyä alueelle uudelleen. Vikaantuneena ajettavia kierroksia ei lasketa kokonaisiksi kierroksiksi, vaan vasta kun ongelma on korjattu, pääsee pysähtynyt kilpailija jälleen mukaan kilpailuun.

Tapahtuma: Moottorivika

Moottorivian näyttö  syttyy valitulle kuljettajalle


- Pysähdy mahdollisimman pian värillä merkitylle varikkoalueelle – auto siirtyy automaattisesti varikkoalueen päähän.
- Odota kaikkien viiden valopalkin  sammumista, ja jatka ajoa.

Tapahtuma: Polttoainemittari

Polttoaineen määrän näytetään viidellä valopalkilla . Jos tankki on tyhjä, syttyy polttoainenäyttö .

- Pysähdy mahdollisimman pian värillä merkitylle varikkoalueelle – auto siirtyy automaattisesti varikkoalueen päähän.
- Ohjaimen painaminen simuloi tankkausta. Paina käsiohjainta toistuvasti, kunnes polttoainemerkivalo sammuu ja viisi palkkia palaa jälleen. Sen jälkeen voit jatkaa ajoa.

Tapahtuma: Renkaanvaihto

Renkaanvaihdon  näyttö syttyy valitulle kuljettajalle

- Pysähdy mahdollisimman pian värillä merkitylle varikkoalueelle – auto siirtyy automaattisesti varikkoalueen päähän.
- Paina käsiohjaimen vipua neljä kertaa tehtävän suorittamiseksi. Vasta sen jälkeen voit jatkaa ajoa.

Sovellustapahtuma (kun älylaite on kytketty rataan)

Näyttö **APP** syttyy valitulle kuljettajalle

- Pysähdy mahdollisimman pian värillä merkitylle varikkoalueelle – auto siirtyy automaattisesti varikkoalueen päähän.
- Kun älylaitteen sovelluspelin ongelma on ratkaistu, voit jatkaa ajoa.

Lähtövalot

Lähdössä on viisi valopalkkia  lähtövaloina, jossa

- odotetaan ääni- ja valomerkkiä lähtöä varten

Ohjeita:

Saat lisätietoja GO !!! tai GO !!! Plus -perussarjojesi käyttöohjeista.

7.64.12.323.00