
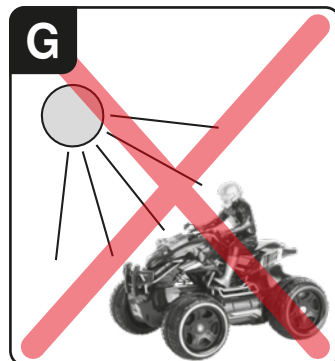

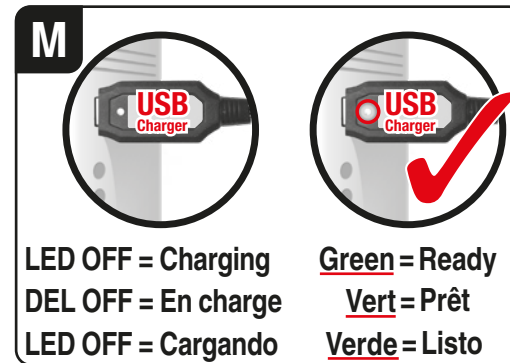


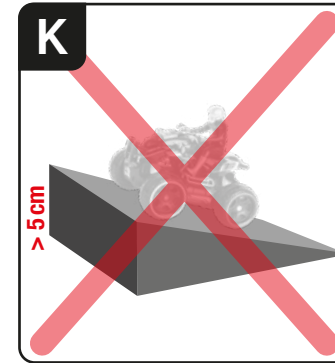
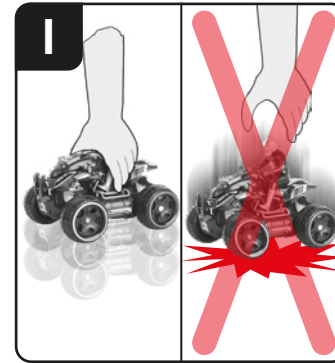



Sicherheitsbestimmungen · Safety instructions · Consignes de sécurité
 Disposiciones de seguridad · Norme di sicurezza · Veiligheidsbepalingen ·
 Prescrições de segurança · Säkerhetsbestämmelser · Turvallisuusohjeet
 Zasady bezpieczeństwa · Biztonsági rendelkezések · Varnostna določila
 Bezpečnostní předpisy · Bezpečnostné predpisy · Sikkerhetsbestem-
 melser · Sikkerhedsbestemmelser · أنظمة السلامة · Διατάξεις ασφαλείας ·
 安全准则 · 안전수칙

#370160143 Red Bull –Amphibious Quadbike
 #370160144 Swiss Mountain Rescue Quad
 – Amphibious



1

**6,4 V 700 mAh!
4,48 Wh LiFePO₄**

**2x 1.5 V Micro AAA batteries
2x Piles 1, 5 V micro AAA
2x Pilas de 1,5 V Micro AAA**

**USB
Charger**

* Nur ein Modell enthalten · Contains only one model · contient un seul modèle · Contiene sólo un modelo · Contiene un solo modellino · Bevat slechts één model · Contém só uma miniatura · Endast en modell · Sisältää vain yhden radio-ohjattavan · Zawiera tylko jeden model · Csak egy modell tartalmaz · Vključen samo en model · Obsahuje pouze jeden model · Obsahuje len jeden model · Inneholder kun samme modell · Inneholder kun én model · لا يحتوي إلا على نموذج واحد فقط · Περιέχεται μόνο ένα πρότυπο · 含一个模型 · 모델 한 개만 들어있음

7

15 km/h

8

2

1 **2** **6,4 V 700 mAh!
4,48 Wh LiFePO₄**

**LED OFF = Charging
DEL OFF = En charge
LED OFF = Cargando**

**Green = Connection OK
Vert = Connexion OK
Verde = Conexión OK**

**Green = Ready
Vert = Prêt
Verde = Listo**

9

10

360°

3

**1x 6,4 V 700 mAh!
4,48 Wh LiFePO₄**

4

**2x 1.5 V Micro AAA batteries
2x Piles 1, 5 V micro AAA
2x Pilas de 1,5 V Micro AAA**

11

5

ON OFF

6

OFF ON

12

D

12 Wasser/Land Modus

Zum Wechseln zwischen Land oder Wasser Modus drücken Sie den linken Schulterknopf.

GB USA

12 Water/land mode

To switch between land and water mode, press the left shoulder button.

F

12 Mode aquatique / terrestre

Pour passer du mode terrestre au mode aquatique, appuyer sur le bouton gauche en haut.

E

12 Modo agua/terra

Para cambiar entre el modo tierra o agua, pulse el botón izquierdo de la parte delantera.

I

12 Modalità acquatica/terra

Per passare della modalità acquatica a quella di terra sarà sufficiente premere il grilletto posteriore sinistro.

NL

12 Water-/landmodus

Om te wisselen tussen land- of watermodus drukt u op de linker schouderknop.

P

12 Modo de água/terra

Para alternar entre o modo de terra ou de água, premir o botão esquerdo.

S

12 Land-/vattenläge

Tryck på vänster styrknapp för att växla mellan land- och vattenläge.

FIN

12 Vesi-/maa-tila

Vaihtaaaksesi vesi- ja maa-tilan välillä paina vasemmanpuoleista olkapainiketta

PL

12 Tryb wodny/lądowy

Aby przełączyć się między trybem wodnym i lądowym, naciskać przycisk po lewej stronie na górze nadajnika.

H

12 Vízi/szárzaföldi üzemmód

A szárazföldi vagy vízi üzemmódok közötti átkapcsoláshoz nyomja meg a bal oldali vállgombot.

SLO

12 Vodni/zemeljski način

Za menjavo med zemeljskim in vodnim načinom pritisnite levi srednji gumb.

CZ

12 Režim voda/země

K střídání mezi režimem země nebo vody stiskněte levé tlačítko.

SK

12 Režim voda/krajina

Na striedanie medzi režimom krajiny alebo vody stlačte ľavé tlačidlo.

N

12 Vann-/landmodus

Trykk på venstre styringsknapp for å bytte mellom land- og vannmodus

DK

12 Vand-/landtilstand

Tryk på den øverste, venstre knap for at veksle mellem land- og vandtilstand.

Arabic

12

وضع الماء / البسر للتبديل بين وضع الأرض أو الماء، اضغط على زر الكتف الأيسر.

GR

12 Λειτουργία νερού/εδάφους

Για εναλλαγή μεταξύ λειτουργίας εδάφους ή νερού, πατήστε το αριστερό κουμπί στο μπροστινό μέρος του πομπού.

RC

12 水/陆模式

要在水陆模式之间切换，请按左下肩按钮

ROK

12 수상/육상 모드

수상 또는 수상 모드로 변경하려면 왼쪽 솔더 버튼을 누릅니다.