



Sicherheitsbestimmungen · Safety instructions

Consignes de sécurité · Disposiciones de seguridad

Norme di sicurezza · Veiligheidsbepalingen

Prescrições de segurança · Säkerhetsbestämmelser


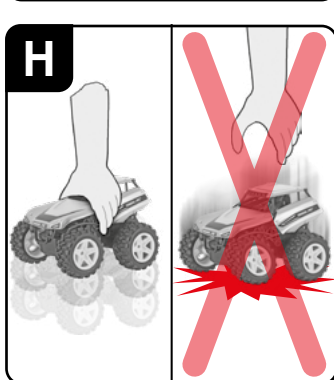



Turvallisuusohjeet · Zasady bezpieczeństwa

Biztonsági rendelkezések · Varnostna določila

Bezpečnostní předpisy · Bezpečnostné predpisy

Sikkerhetsbestemmelser · Sikkerhedsbestemmelser

أنظمة السلامة · Διατάξεις ασφαλείας · 安全准则 · 안전수칙



**1**

**3,2 V**  
**700 mAh!**  
**2,24 Wh**  
**LiFePO<sub>4</sub>**



**2x 1.5 V Micro AAA batteries**  
**2x Piles 1, 5 V micro AAA**  
**2x Pilas de 1,5 V Micro AAA**

**2****1****2**

**3,2 V 700 mAh!**  
**2,24 Wh LiFePO<sub>4</sub>**



**Green = Connection OK**  
**Vert = Connexion OK**  
**Verde = Conexión OK**


**LED OFF = Charging**  
**DEL OFF = En charge**  
**LED OFF = Cargando**




**Green = Ready**  
**Vert = Prêt**  
**Verde = Listo**

**3**

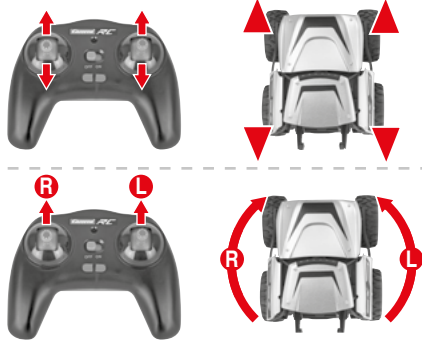
**3,2 V 700 mAh!**  
**2,24 Wh LiFePO<sub>4</sub>**

**4**

**2x 1.5 V Micro AAA batteries**  
**2x Piles 1, 5 V micro AAA**  
**2x Pilas de 1,5 V Micro AAA**

**5****6**

7



8



9



#### **D** Controller-Funktionen

##### **8** Wheelyfunktion

Schnell vorwärts fahren – das Fahrzeug stellt sich dabei auf die Hinterräder.

##### **9** 360° Spinning

Sobald das Fahrzeug im Wheely Modus ist links oder rechts steuern.

#### **GB USA** Controller functions

##### **8** Wheely function

Move forwards quickly – the vehicle stands on its rear wheels.

##### **9** 360° Spinning

As soon as the vehicle is in wheely mode, steer to the left or right.

#### **F** Fonctions de la télécommande

##### **8** Fonction Wheely

Conduite rapide vers l'avant : le véhicule se tient sur les roues arrière.

##### **9** 360° Spinning – Rotation à 360°

Piloteur à gauche ou à droite dès que le véhicule se trouve en mode Wheely.

#### **E** Funciones del controlador

##### **8** Función Wheely

Conducir rápidamente hacia delante – el vehículo se levantará sobre las ruedas traseras.

##### **9** 360° Spinning – Giro de 360°

En cuanto el vehículo se encuentre en el modo Wheely, dirigirlo hacia la izquierda o hacia la derecha.

#### **I** Funzioni del controller

##### **8** Funzione Wheely (Impennata)

Andare velocemente in avanti – la vettura si impenna.

##### **9** 360° Spinning – Spinning a 360°

Non appena la vettura è nella modalità Wheely, farla girare in senso orario o antiorario.

#### **NL** Functies van de controller

##### **8** Wheelyfunctie

Snel vooruitrijden – het voertuig staat hierbij op de achterwielen.

##### **9** 360° Spinning

Zodra het voertuig in de Wheely-modus staat, naar links of rechts sturen.

#### **P** Funções do comando

##### **8** Função de empinamento

Avançar rapidamente – o veículo coloca-se sobre as rodas traseiras.

##### **9** 360° Spinning – Rotação a 360°

Assim que o veículo se encontrar no modo de empinamento, rodar para a esquerda ou para a direita.

#### **S** Fjärrkontrollfunktioner

##### **8** Wheely-funktion

Kör snabbt framåt – fordonet ställer sig på bakhjulen.

##### **9** 360° Spinning

Så snart som fordonet är i Wheely-läge styr man åt vänster eller höger.

#### **FIN** Ohjaintoiminnot

##### **8** Wheely-toiminto

Ajo nopeasti eteenpäin – auto kääntyy tällöin takapyöriensä päälle.

##### **9** 360° Spinning – 360° spinnaus

Heti kun auto on wheely-tilassa, ohjaa vasemmalle tai oikealle.

#### **PL** Funkcje kontrolera

##### **8** Funkcja wheely

Jazda szybko do przodu – pojazd ustawia się na tylnych kołach.

##### **9** 360° Spinning

Jeśli pojazd jest w trybie Wheely, sterować w lewą lub prawą stronę.

## **H** A vezérlő funkciói

### **8** Wheely-funkció

Gyors előre haladás – a jármű eközben a hátsó kerekeire áll.

### **9** 360° Spinning – 360°-os forgás

Mihelyt a jármű Wheely-funkcióban van, kormányozzon balra vagy jobbra.

## **SLO** Vožnja se lahko zdaj začne

### **8** Funkcija Wheely

Vozite hitro naprej – moč vozila je prenesena na zadnja kolesa

### **9** 360° Spinning – Vrtenje za 360°

Ko je vozilo v načinu Wheely, usmerite levo ali desno.

## **CZ** Funkce ovladače

### **8** Funkce „Wheely“ (postavení vozidla na zadní kola)

Rychlá jízda vpřed – vozidlo se přitom postaví na zadní kola

### **9** 360° Spinning

Jakmile je vozidlo v režimu „Wheely“, dá se řídit doleva i doprava.

## **SK** Funkcie kontroléra

### **8** Wheely funkcia

Rychlá jazda vpred – vozidlo sa pritom postaví na zadné kolesá.

### **9** 360° Spinning

Hneď ako je vozidlo v režime Wheely dá sa riadiť doľava i doprava.

## **N** Kontrollerfunksjoner

### **8** Wheelyfunksjon

Rask kjøring fremover – kjøretøyet stiller seg på bakhjulene.

### **9** 360° Spinning

Med en gang kjøretøyet er i Wheely Modus styres det mot venstre eller høyre.

## **DK** Controller-funktioner

### **8** Wheely-funktion

Kør hurtigt fremad – derved stiller køretøjet sig op på baghjulene

### **9** 360° Spinning

Styr til venstre eller højre så snart køretøjet er i Wheely modus.

## **Arabic** وظائف - المسيطر

### **8** القيادة البيهوائية

قيادة بسرعة إلى الأمام - تجعل السيارة تميل إلى العجلات الخلفية.

### **9** درجة الدوران 360° - 360 Spinning

حالة تكون السيارة في وضع Wheely. قم بتوجيهها يمينًا أو يسارًا

## **GR** Λειτουργίες χειριστήριου

### **8** Λειτουργία Wheely

Οδηγήστε γρήγορα το όχημα προς τα εμπρός - το όχημα σηκώνεται στους πίσω τροχούς.

### **9** 360° Spinning

Μόλις το όχημα είναι στη λειτουργία Wheely οδηγήστε προς τα αριστερά ή δεξιά.

## **RC** 遥控器功能

### **8** Wheelies特技

急速前行——车辆通过后轮站立。

### **9** 360° Spinning - 360° 旋转

当车辆处于特技模式时，即可向左或向右转向。

## **ROK** 컨트롤러 기능

### **8** 휠리 기능

신속히 전진 - 이때 차량은 뒷바퀴를 들고 섭니다.

### **9** 360° Spinning - 360° 스피닝

차량이 휠리 기능을 발휘하면 즉시 왼쪽, 혹은 오른쪽으로 조종하십시오.

